

QualityPractice

Assistenten

VIJFDE SEIZOEN QP-ASSISTENTEN

Updatedag

Vrijdag 27 oktober 2017 te Utrecht

- ☞ Wat is vierhandig assisteren?
- ☞ Voordelen van vierhandig assisteren
- ☞ Het werkgebied
- ☞ Locatie van de patiënten tray
- ☞ Vierhandig assisteren op drie niveaus
- ☞ Wat is nodig om vierhandig te kunnen assisteren?
- ☞ Film
- ☞ Aangeven van handinstrumenten
- ☞ Vragen

Wat is vierhandig assisteren?

 **Ontstaan van vierhandig assisteren**

 **Wat is daarvoor nodig?**

 **Benodigde vaardigheden**

 **Efficiency**

 **Ergonomie**

 **Tijdbesparing**

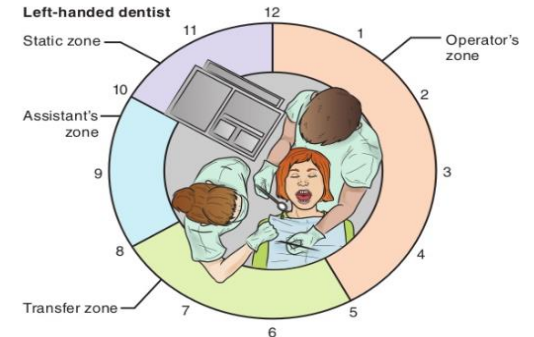
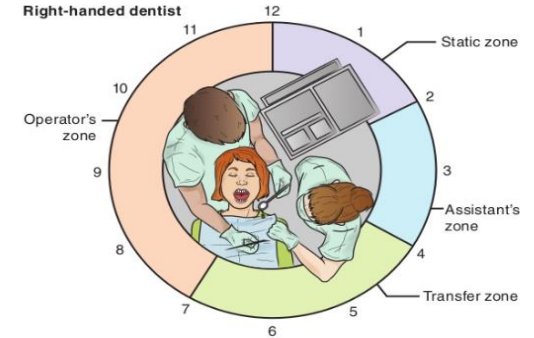
 **Focus tandarts**

 **Comfort patiënt**

 **Uitdaging assistente**

Het werkgebied

Ergonomie



Transferzone

Locatie van de patiënten tray

🦷 Body tray



🦷 Zweef tray



🦷 Verrijdbaar kastje & kast-tray



🦷 Aanrecht

🦷 Wip-richtlijnen

Vierhandig assisteren op drie niveaus

Minimaal

Hanteren van de afzuiger en meerfunctiespuit

Medium

Aangevuld met aanreiken van handinstrumenten

Maximaal

Aangevuld met het aangeven van dynamische instrumenten
(roterend instrumentarium)

Wat is nodig om vierhandig te kunnen assisteren

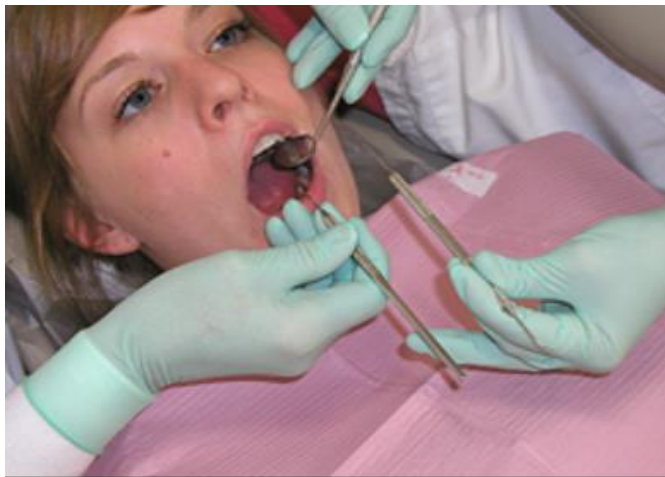
- ☞ Betreft het hele team
- ☞ Openstaan voor verandering
- ☞ Investeren, kost tijd
- ☞ Nieuwe gewoonten en technieken eigen maken
- ☞ Protocollen opstellen voor specifieke werkwijze
- ☞ Elkaar ondersteunen met feedback
- ☞ Planning afstemmen op tempo
- ☞ Taken verdelen (Balie/omloop/stoel)

FILM



30 x 26,5cm

Aangeven van handinstrumenten



VRAGEN.....?

